

# BUDŻET 2023


Zestawienie najważniejszych danych






DOCHODY OGÓŁEM


**245 437 572,58**



2021



2022



2023



**293 781 565,77**



**256 277 410,33**

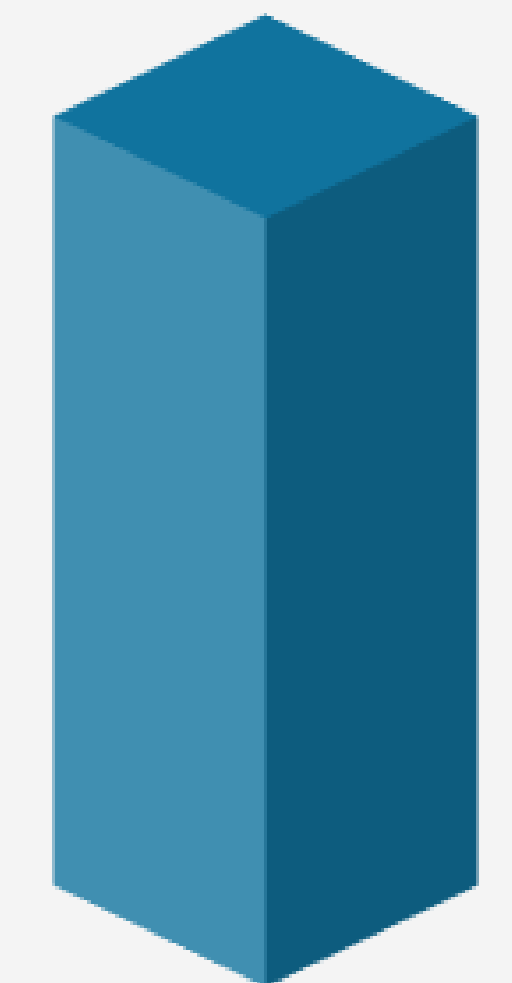





DOCHODY/WYDATKI  
MAJĄTKOWE/BIEŻĄCE

2021


dochody ogółem: 293 781 565,77  
wydatki ogółem: 280 865 566,97



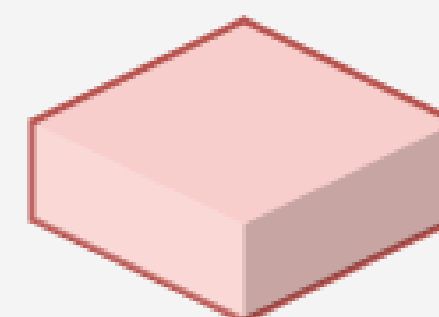
dochody  
bieżące  
**276 184 567,77**




wydatki  
bieżące  
**240 801 505,89**



dochody  
majątkowe  
**17 596 998,00**



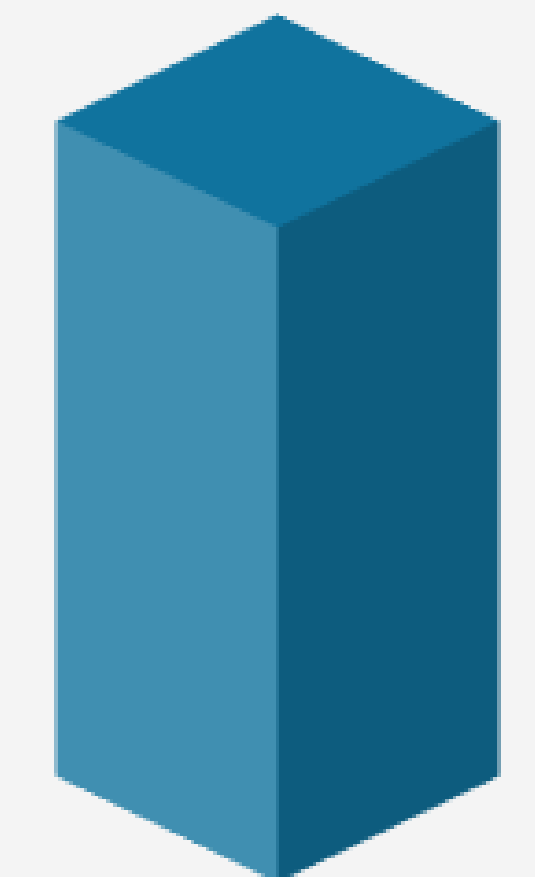
wydatki  
majątkowe  
**40 064 061,08**






DOCHODY/WYDATKI  
MAJĄTKOWE/BIEŻĄCE


2022



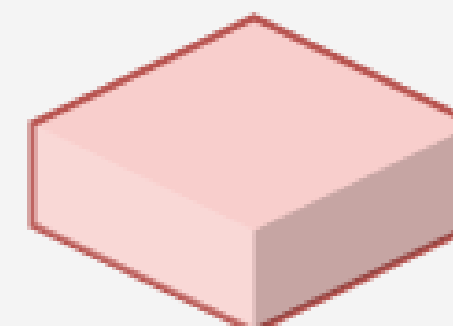
dochody  
bieżące  
**229 291 101,50**



wydatki  
bieżące  
**214 892 950,49**



dochody  
majątkowe  
**16 146 471,08**



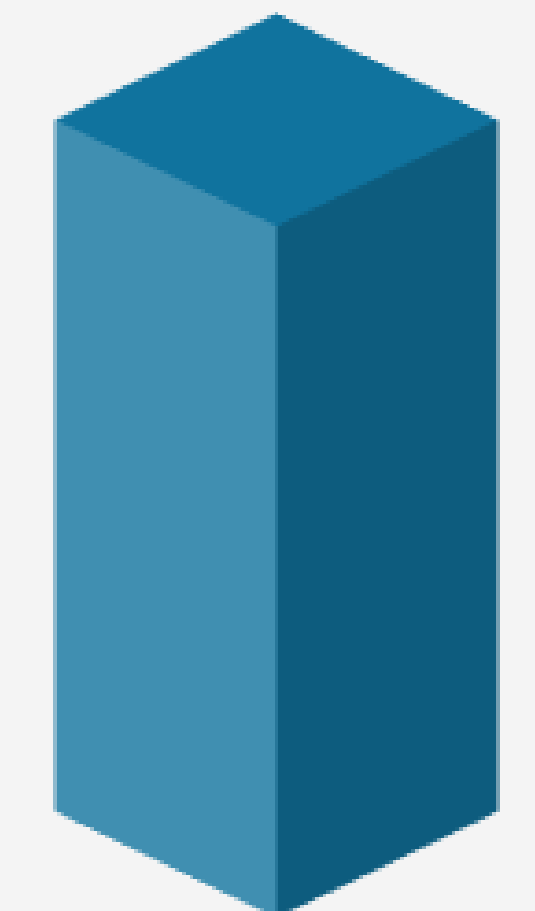
wydatki  
majątkowe  
**49 170 915,47**

dochody ogółem: 245 437 572,58  
wydatki ogółem: 264 063 865,96




DOCHODY/WYDATKI  
MAJĄTKOWE/BIEŻĄCE


2023



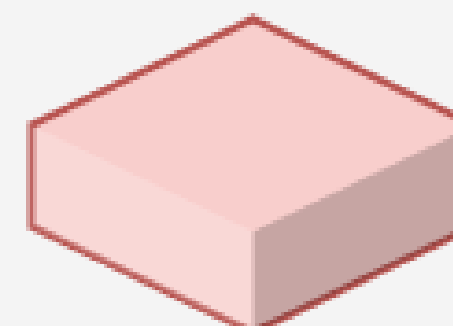
dochody  
bieżące  
239 386 966,58



wydatki  
bieżące  
236 236 345,11



dochody  
majątkowe  
16 890 443,75



wydatki  
majątkowe  
43 283 685,15

dochody ogółem: 256 277 410,33  
wydatki ogółem: 279 520 030,26

w tym 12 mln dofinansowania




## DOCHODY PIT

**75 032 101,00**




2021



2023

**62 698 814,00**

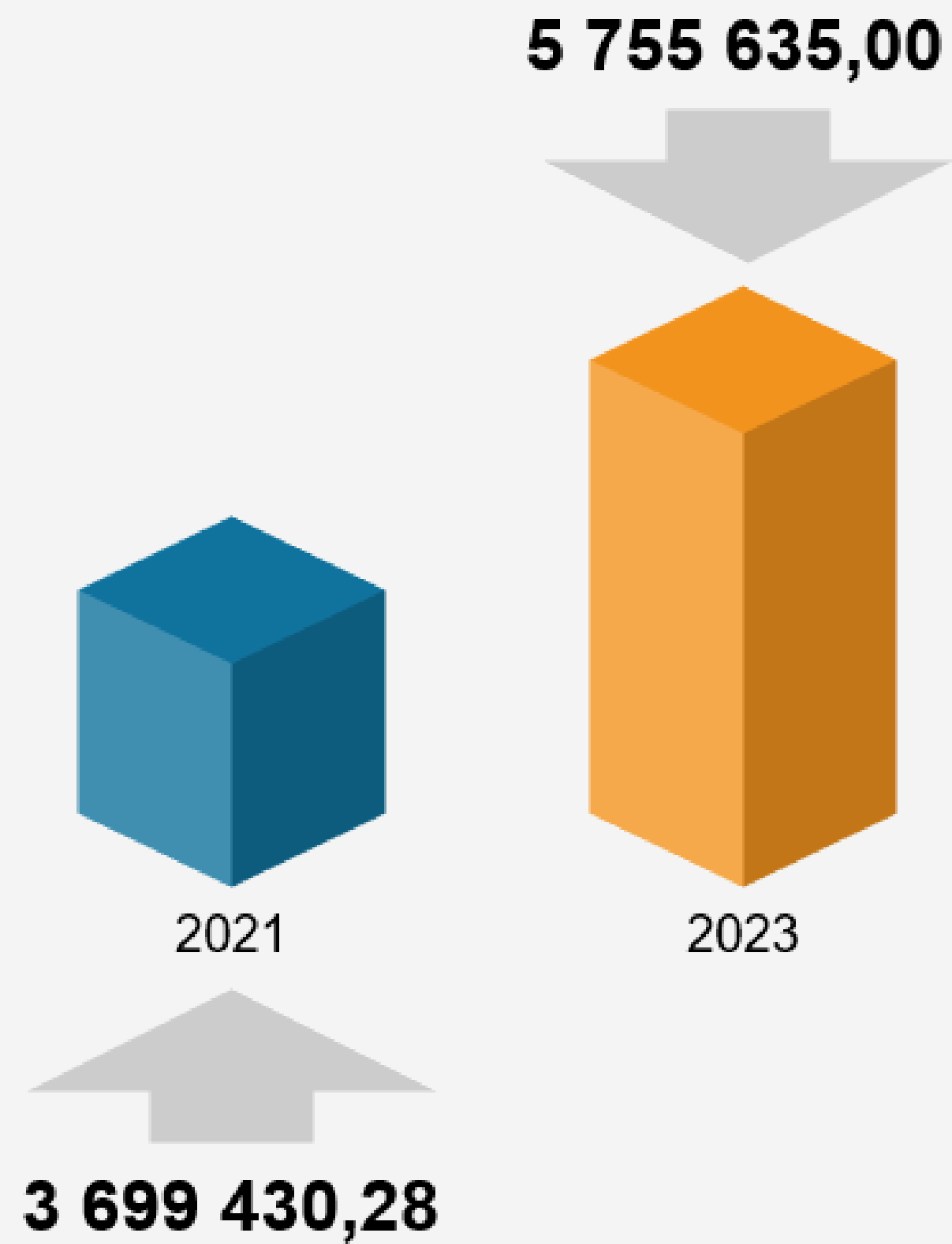


OSTATNI RAZ DOCHODY Z PIT  
NA POZIOMIE 62 MILIONÓW  
BYŁY W 2018 ROKU  
(62 680 575 ZŁ)





DOCHODY CIT





WYLICZENIE ZMP



ZWIĄZEK  
MIAST  
POLSKICH

Skumulowane **UBYTKI,  
DOCHODÓW**  
miast członkowskich ZMP z udziału w PIT

**-27 730 686 593 zł**

**-21** mld zł miasta  
na prawach  
powiatu

**-4,1** mld zł gminy  
miejskie

**-2,6** mld zł gminy  
miejsko-  
wiejskie



UBYTEK DOCHODÓW Z PIT  
DLA MIKOŁOWA W 2023 R.  
**- 36 MILIONÓW ZŁ!**



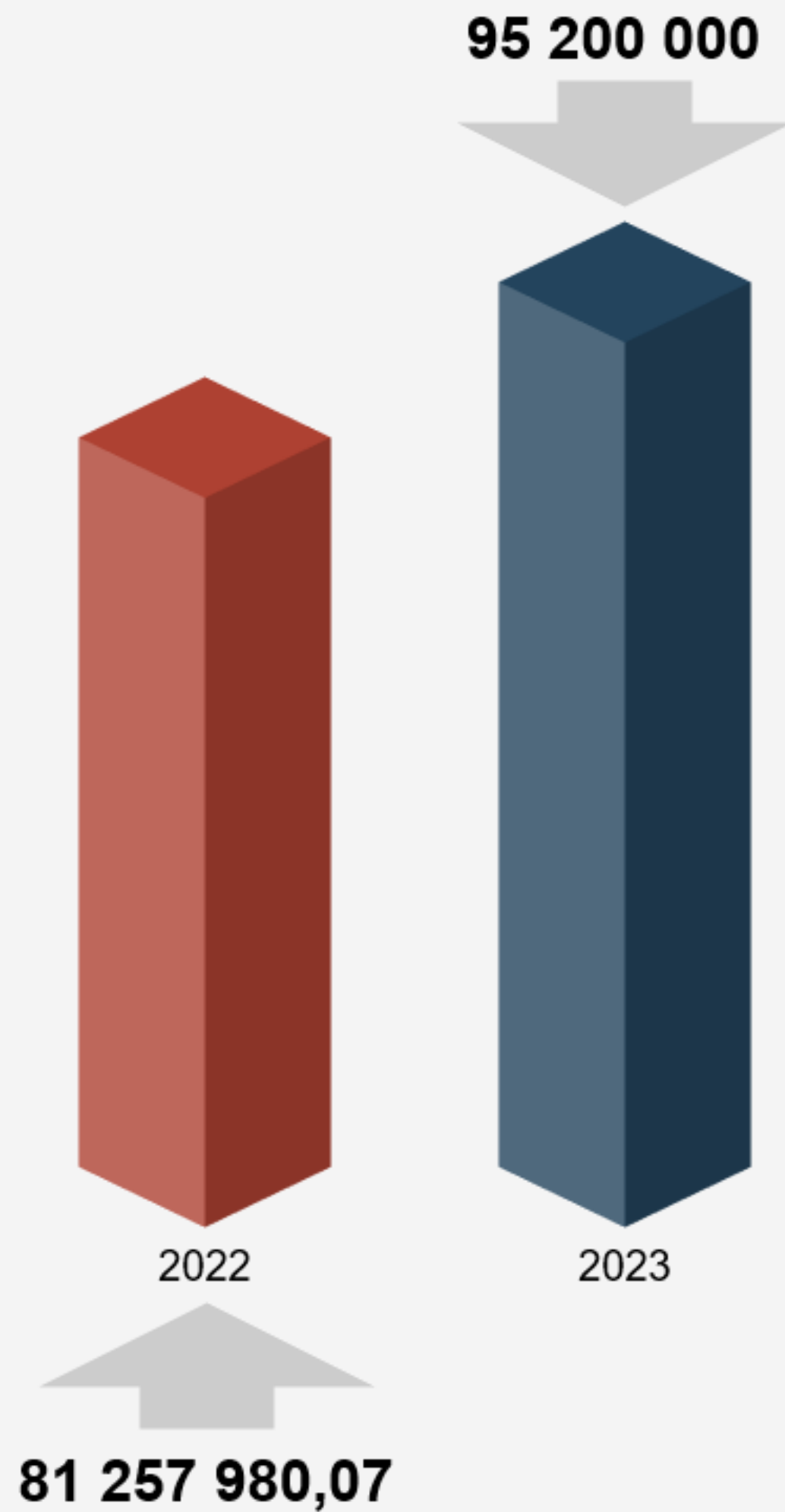


## WYLICZENIE ZMP

NazwaJST	ubytek w PIT 2019	ubytek w PIT 2020	ubytek w PIT 2021	ubytek w PIT 2022	ubytek w PIT 2023	"CZYSTY" ubytek PIT 2019-2023 skumulowany	dodatkowa subwencja 8mld na 2021 r.	"dodatkowy PIT" 13,7 mld na 2022 r. projekt	Rekompensaty razem	ubytek PIT 2019-2023 skumulowany powiększony o dodatkowe dochody na 2022 i na 2023 (projekt)
CZELADŹ	-1 192 290	-3 849 927	-7 085 313	-14 062 187	-20 087 598	-46 277 314	6 439 990	5 003 030	11 443 020	-34 834 294
WOJKOWICE	-319 749	-1 029 217	-1 269 142	-3 246 158	-4 981 487	-10 845 753	1 778 710	2 888 419	4 667 129	-6 178 624
SŁAWKÓW	-267 665	-881 865	-1 035 505	-2 699 836	-4 144 696	-9 029 567	1 264 380	2 888 419	4 152 799	-4 876 769
CIESZYN	-1 297 523	-4 077 679	-4 915 412	-12 730 882	-19 822 249	-42 843 746	5 936 532	4 936 942	10 873 474	-31 970 271
LUBLINIEC	-892 846	-2 898 340	-3 520 390	-9 260 690	-14 587 558	-31 159 825	4 223 290	3 633 187	7 856 477	-23 303 348
ŁAZISKA GÓRNE	-828 630	-2 802 984	-3 223 397	-8 217 719	-12 455 359	-27 528 088	3 350 756	3 102 140	6 452 896	-21 075 192
MIKOŁÓW	-2 152 786	-7 195 317	-8 924 362	-23 391 256	-36 408 303	-78 072 024	8 267 067	9 067 876	17 334 943	-60 737 081
MYSZKÓW	-1 134 656	-3 514 679	-4 215 267	-11 008 327	-18 083 849	-37 956 778	5 862 126	4 503 975	10 366 101	-27 590 676
RACIBÓRZ	-1 718 433	-5 503 353	-6 737 558	-17 029 067	-27 084 646	-58 073 058	8 980 342	6 745 720	15 726 062	-42 346 996
TARNOWSKIE GÓRY	-2 518 388	-8 411 634	-10 784 811	-28 303 657	-45 306 123	-95 324 612	13 516 994	11 283 973	24 800 967	-70 523 645
BIERUŃ	-851 201	-2 493 029	-2 984 524	-7 504 726	-10 721 626	-24 555 106	2 805 032	2 888 419	5 693 451	-18 861 656
WODZISŁAW ŚLĄSKI	-1 663 044	-5 435 604	-6 482 467	-16 685 057	-25 257 309	-55 523 480	9 073 892	6 290 602	15 364 494	-40 158 986
ZAWIERCIE	-1 686 183	-5 482 147	-6 887 802	-17 638 970	-28 225 215	-59 920 316	8 216 413	7 029 791	15 246 204	-44 674 113
ŻYWIEC	-1 187 887	-3 612 242	-4 505 738	-11 701 025	-18 414 682	-39 421 575	4 606 994	4 586 373	9 193 367	-30 228 208
OSTROWIEC ŚWIĘTOKRZYSKI	-1 871 945	-6 104 160	-7 331 459	-19 159 978	-29 356 233	-63 823 774	10 342 271	7 311 483	17 653 754	-46 170 021
SANDOMIERZ	-801 339	-2 586 791	-3 246 461	-8 212 028	-13 087 825	-27 934 444	3 983 033	3 259 662	7 242 695	-20 691 749

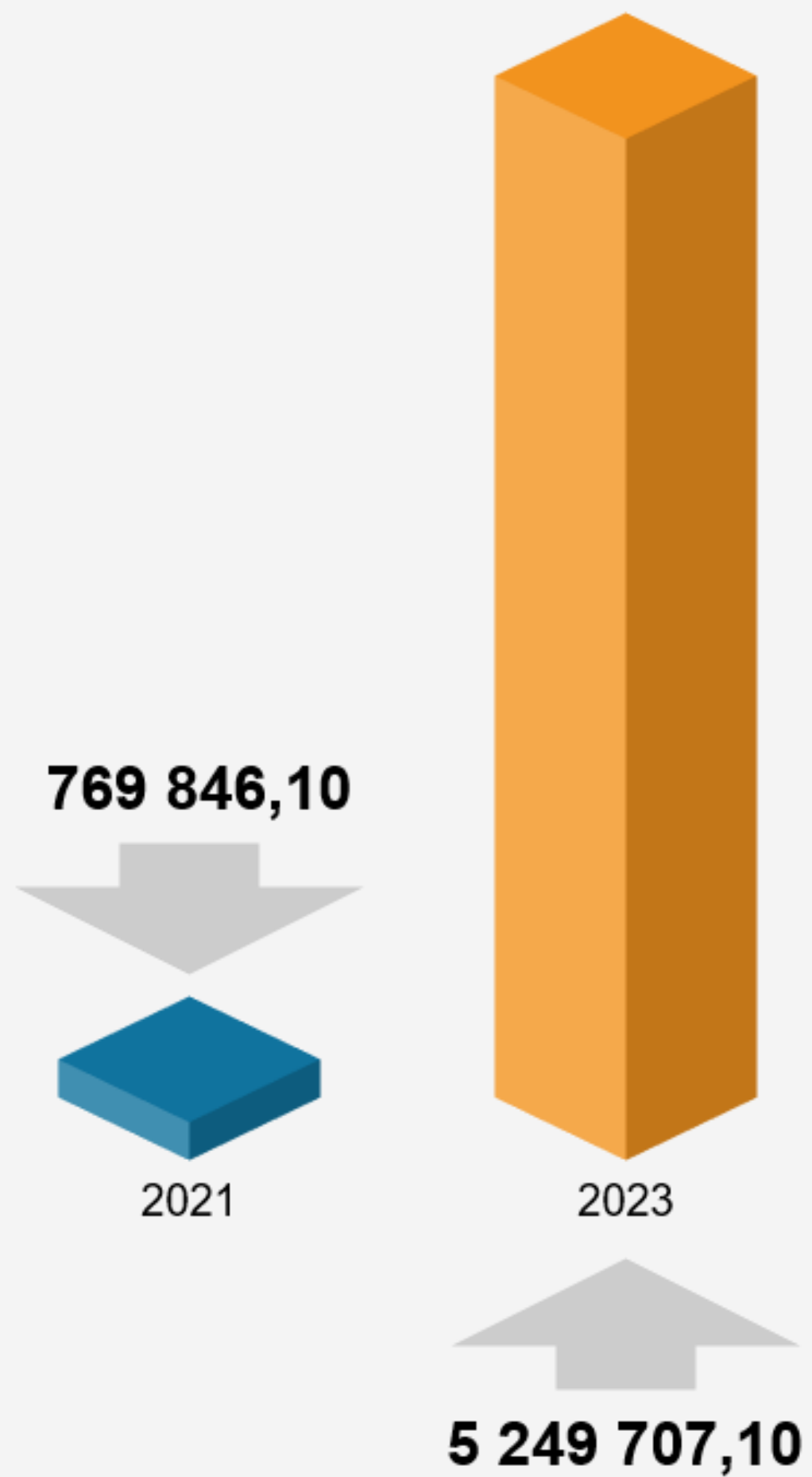


## ZADŁUŻENIE MIASTA



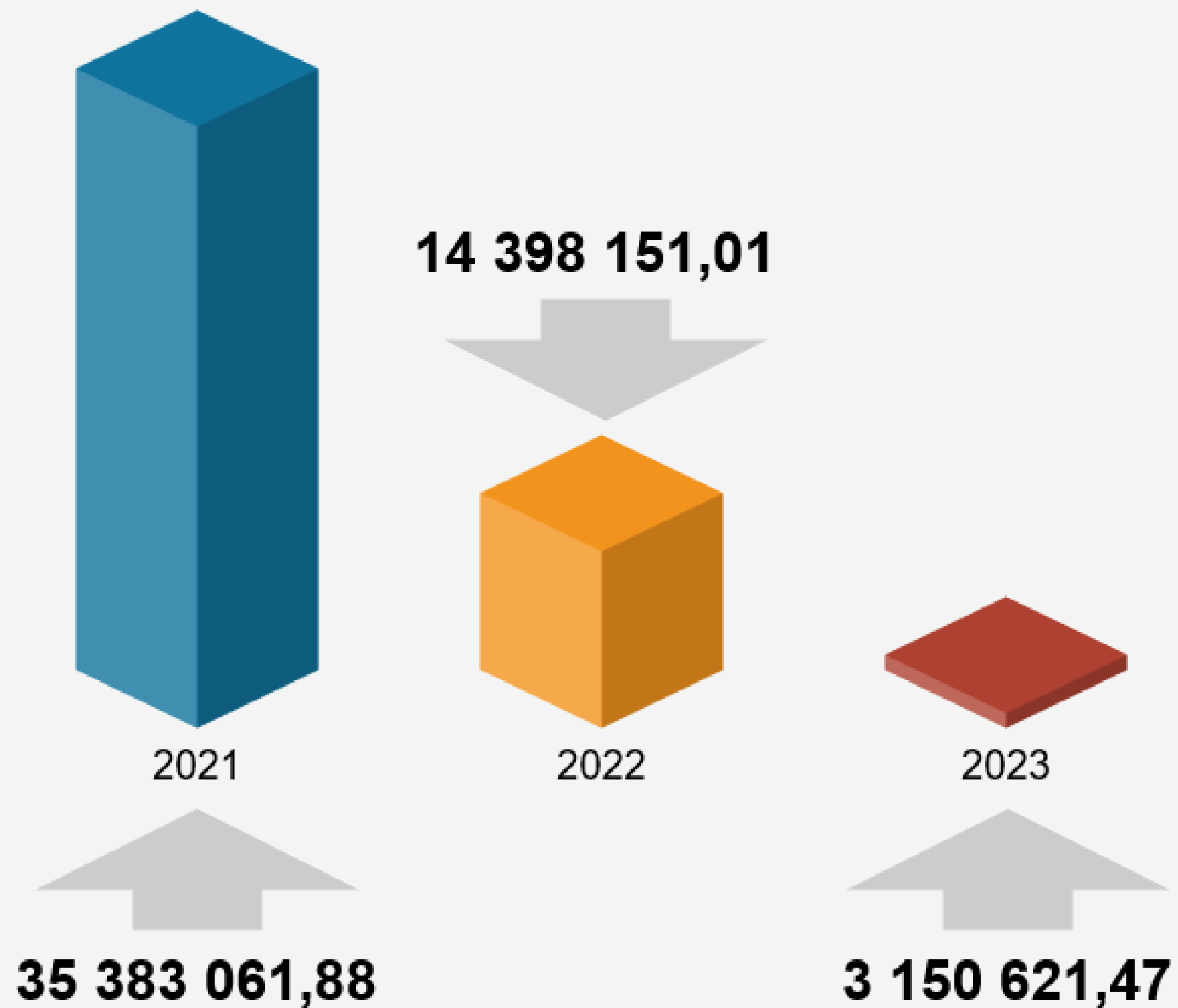


## OBSŁUGA ZADŁUŻENIA





NADWYŻKA  
OPERACYJNA



# CENY ENERGII I GAZU



Cena jednostkowa zakupu energii elektrycznej:

Cena jednostkowa zakupu paliwa gazowego:

2020-2021 - 303,00 zł netto/MWh

2020-2021 - 8,959 zł netto/kWh

2022-2023 - 506,98 zł netto/MWh

2022-2023 - 26,558 zł netto/kWh

WZROST O

67%

WZROST O

196%



OŚWIETLENIE PLACÓW,  
ULIC I MOSTÓW

**1 532 144,83**



2021



2023



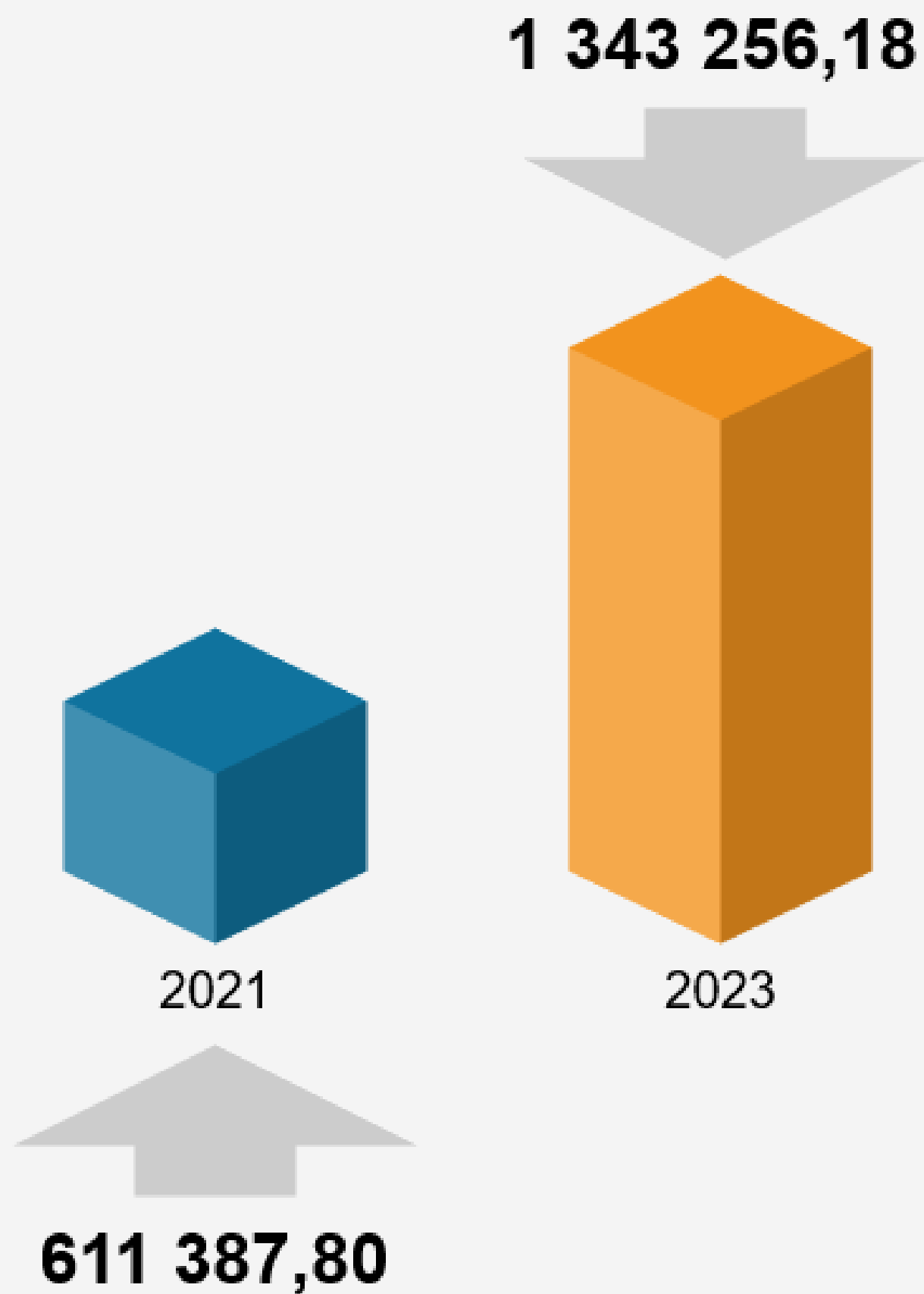
**2 000 000,00**





## KOSZTY OGRZEWANIA OBIEKTÓW MOSIŘ

*kryta pływalnia,  
hala sportowa,  
budynek dyrekcji,  
domek parkowy*







SKŁADKA ZTM

+ 1,8 mln za 2022 r.

**12 642 972**



2021



2023



**9 015 416**








SUBWENCJA  
OŚWIATOWA I WYDATKI  
NA OŚWIATĘ

**43 604 702,00**


SUBWENCJA OŚWIATOWA



2021

**44 740 639,00**

SUBWENCJA OŚWIATOWA




2023

RÓŻNICA  
2021: - 25 MILIONÓW  
2022: - 39 MILIONÓW

**68 058 566,14**

WYDATKI NA OŚWIATĘ



2021

**83 117 432,76**

WYDATKI NA OŚWIATĘ



2023



**MIKOŁÓW**  
ogród życia

**DZIĘKUJĘ  
ZA UWAGĘ**

